



Municipalité de Sainte-Jeanne-D'Arc

Urbanisme, permis et inspection
205, rue Principale
Sainte-Jeanne-D'Arc (Québec) G0J 2T0
418 775-5660 | stejeanne@mitis.qc.ca
www.municipalite.sainte-jeanne-darc.qc.ca

DEMANDE DE PERMIS CONSTRUCTION/AGRANDISSEMENT DE BÂTIMENT

SECTION A - Identification du demandeur | Propriétaire légal ou fournir une procuration du propriétaire

Nom : _____ Prénom : _____

Raison sociale (si applicable) : _____

Adresse : _____ Code postal : _____

Téléphone : (____) _____ - _____ Téléphone cellulaire : (____) _____ - _____ Fax : (____) _____ - _____

Adresse courriel : _____

SECTION B - Identification de l'emplacement des travaux

Adresse : _____ Code postal : _____

Matricule (rôle d'évaluation) : _____ - _____ - _____ Lot(s) : _____ Zone : _____

Service(s) à cette adresse (veuillez cocher) : Égout Aqueduc Aqueduc et égout Aucun service

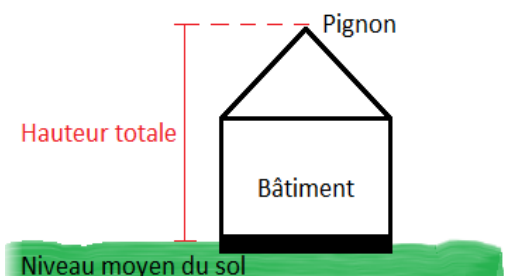
SECTION C - Description détaillée des travaux

Joindre au présent formulaire un plan d'implantation et les élévations, coupes et croquis du bâtiment à construire ou à agrandir. Dans certains cas, le plan d'implantation doit être réalisé par un arpenteur-géomètre. De plus, remplir **toutes les cases suivantes**. Si un élément ne s'applique pas, cochez « N/A ».

Projet Construction <input type="checkbox"/> Agrandissement <input type="checkbox"/>	Nature du bâtiment visé par les travaux Bâtiment principal <input type="checkbox"/> Bâtiment accessoire <input type="checkbox"/>	Nombre d'étages 1 <input type="checkbox"/> 2 <input type="checkbox"/> 3 <input type="checkbox"/> 4 <input type="checkbox"/> 5 <input type="checkbox"/>
Disposition du bâtiment visé par les travaux Intégré <input type="checkbox"/> Attenant <input type="checkbox"/> Isolé <input type="checkbox"/>	Nombre de chambres à coucher Avant travaux : _____ Après travaux : _____ N/A <input type="checkbox"/>	
Type de bâtiment visé par les travaux Maison <input type="checkbox"/> Chalet <input type="checkbox"/> Garage <input type="checkbox"/> Remise/Cabanon/Hangar <input type="checkbox"/> Serre <input type="checkbox"/> Gazebo <input type="checkbox"/> Abri forestier <input type="checkbox"/> Agricole <input type="checkbox"/> Autre : _____	Nombre de logement 1 <input type="checkbox"/> 2 <input type="checkbox"/> 3 <input type="checkbox"/> 4 <input type="checkbox"/> 5+ <input type="checkbox"/> _____ N/A <input type="checkbox"/>	
Type de fondation Solage en béton <input type="checkbox"/> Blocs de béton <input type="checkbox"/> Pieux de fondation vissés <input type="checkbox"/> Dalle de béton <input type="checkbox"/> Bois <input type="checkbox"/> Vide sanitaire <input type="checkbox"/> Pieux de béton coulés (Sonotube) <input type="checkbox"/> Autre : _____		

Volumétrie et dimensions
Hauteur totale du bâtiment principal : _____
Hauteur totale du bâtiment visé par les travaux : _____
Dimensions au sol du bâtiment visé par les travaux : _____ X _____
Dimensions de la porte du bâtiment visé par les travaux : _____ X _____
Dimensions au sol du bâtiment à construire : _____ X _____ N/A
Dimensions au sol de l'agrandissement projeté : _____ X _____ N/A
La hauteur apparente de la fondation en façade du bâtiment est < 1m

Calcul de la hauteur d'un bâtiment



Matériau(x) de finition de la toiture (cochez tous les types de matériaux installés)

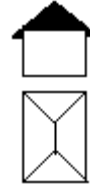
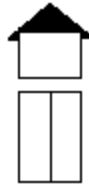
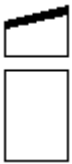
Bardeaux d'asphalte Bardeaux de cèdre Membrane monocouche/élastomère Tuiles d'ardoise
 Verre Tôle en feuille ou en bardeau prépeinte à l'usine Panneaux solaires Autre : _____

Matériau(x) de finition des murs extérieurs (cochez tous les types de matériaux installés)

Déclit de vinyle Canexel Fibrociment Brique Pierre naturelle ou reconstituée Stuc Verre
 Céramique/Terra-cota Bloc de béton architectural/béton architectural Panneau de plastique rigide
 Panneau d'acier ou d'aluminium anodisé prépeint et précuit à l'usine Bardeaux de cèdre Bois
 Autre : _____

L'emplacement du bâtiment visé par les travaux est exempt de servitudes et de canalisation souterraine

Oui Non Si non, quel est le type de servitudes et/ou de canalisation souterraine : _____

Type de toit du bâtiment visé par les travauxAppentis Plat 2 versants 4 versants Pavillon Mansarde 

Largeur des avant-toits : _____

Si la demande vise la construction d'un bâtiment accessoire, veuillez indiquer le nombre total de bâtiments accessoires déjà présents sur le terrain

Aucun 1 2 3 4 5 6 7

Usage prévu du bâtiment

Résidentiel Agricole
 Commercial Forestier

Autre détail du projet ou des travaux à effectuer : _____

SECTION D - Informations obligatoires

Date de début des travaux : ____/____/____ Durée des travaux : _____

Coût approximatif des travaux : _____ \$ Entrepreneur : _____

SECTION E - Déclaration du demandeur

Je soussigné, _____, déclare que les informations contenues dans ce formulaire sont véridiques et complètes. Je comprends que ce formulaire n'est pas un permis ou un certificat d'autorisation et je m'engage à ne pas débiter les travaux sans l'obtention de celui-ci. Je comprends également que débiter les travaux sans permis ou certificat d'autorisation peut mener à des sanctions pénales et à d'autres recours prévus par la loi.

Signature du demandeur : _____ Date : ____/____/____
 Année Mois Jour

ESPACE RÉSERVÉ À LA MUNICIPALITÉ

Date de réception de la demande dûment complétée : ____/____/____ Permis émis Permis refusé

Raison(s) : _____ Dossier réglé le : ____/____/____ Dossier réglé par : _____

Commentaires : _____

N° de la demande : _____ N° du permis/certificat : _____